

Ecological Perspective and Systems Theory



Adi Fahrudin, PhD
(Associate Professor)
Bandung College of Social Welfare



Introduction

- “The Ecological perspective represents the balance or ‘goodness-of-fit’ between people and their environments.” (Greene, 1994)

**Frame-
work**

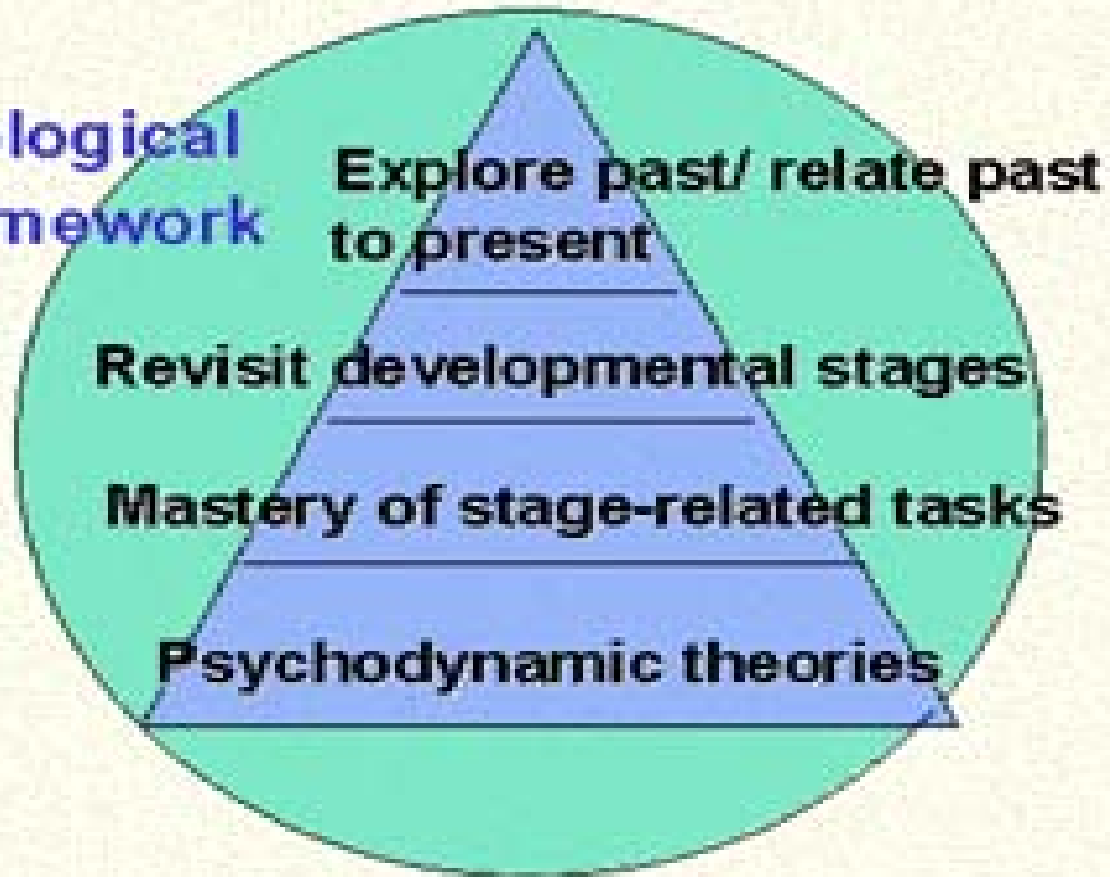
Practice technology

Practice theories

Theories of behavioral change

Theories of human behavior

**Ecological
Framework**



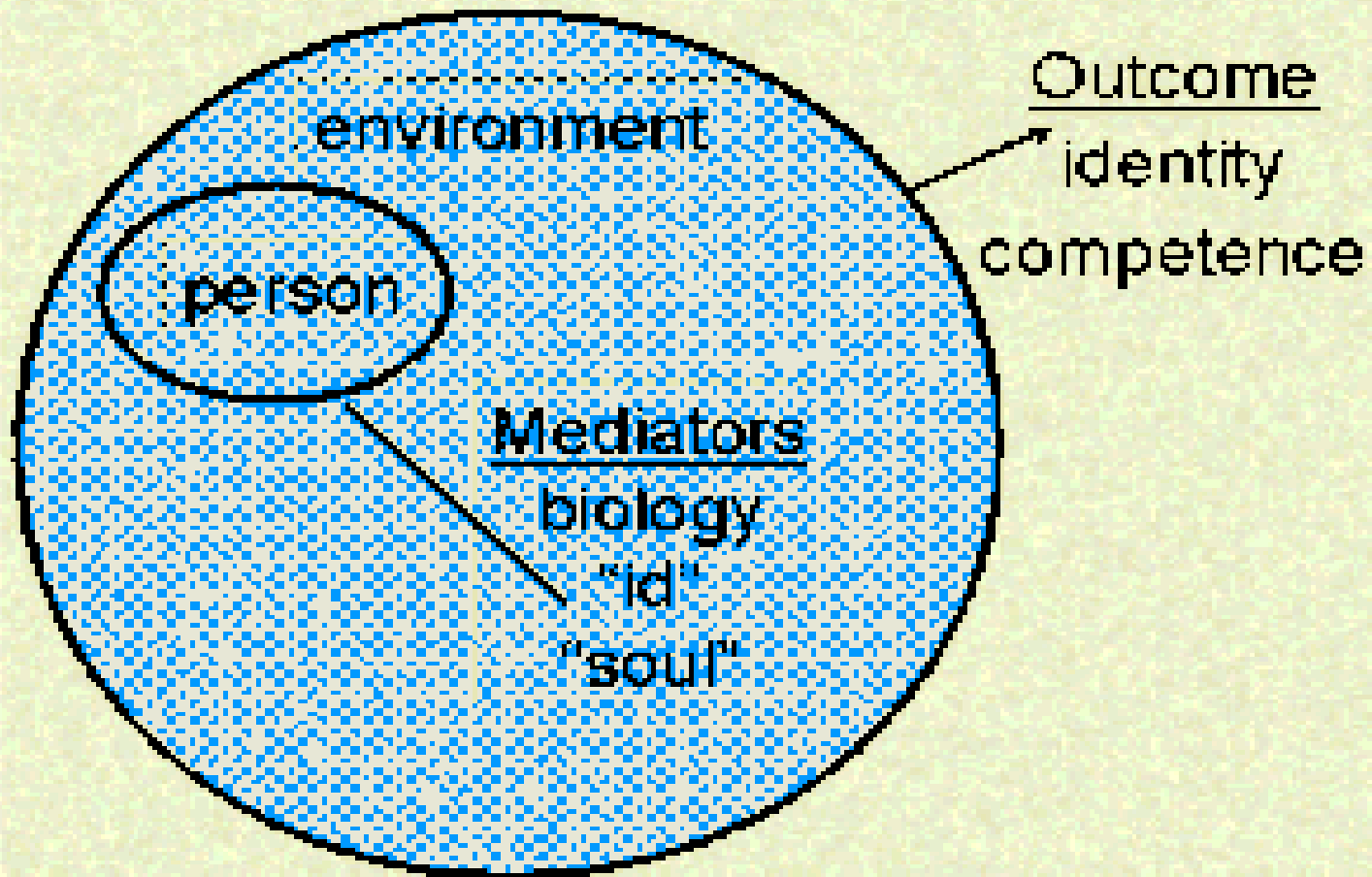
**Ecological
Framework**

Contracts, "Homework"

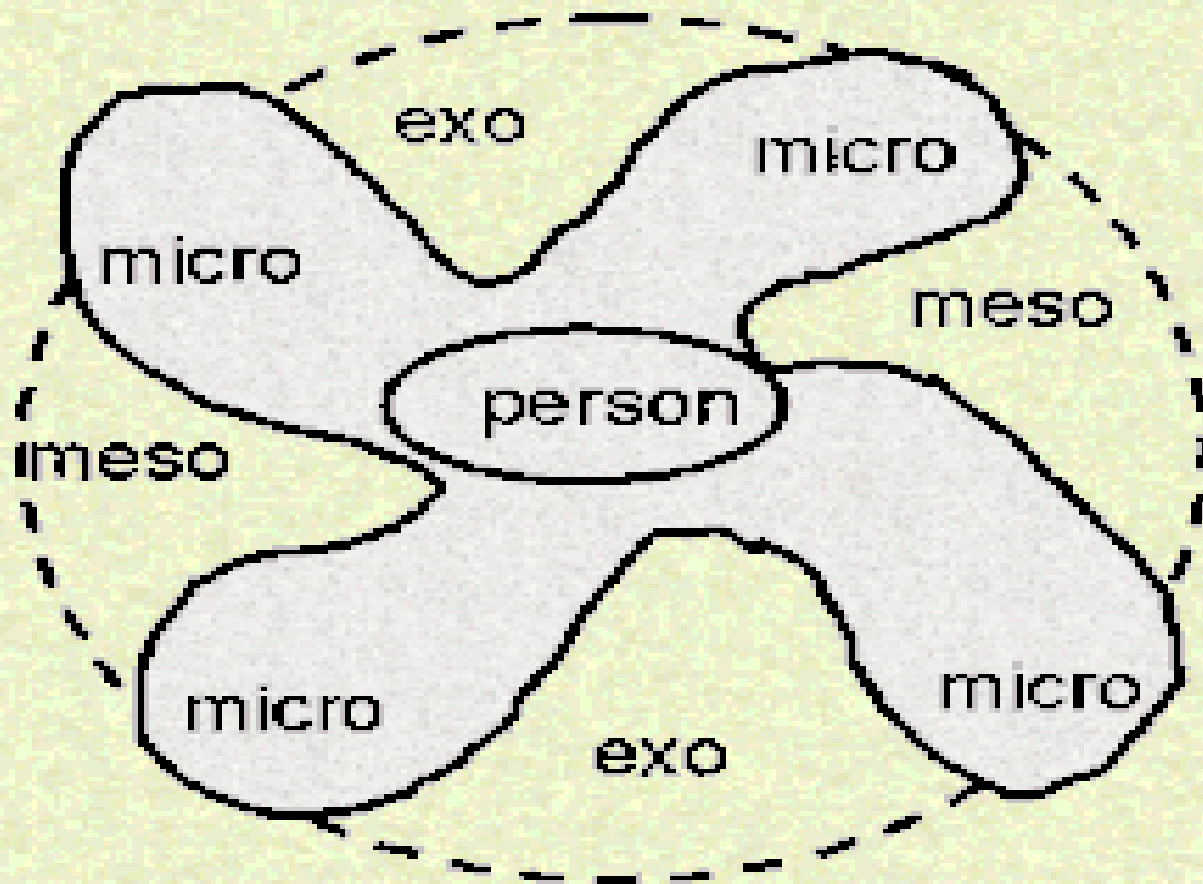
Cognitive-Behavioral Practice Theory

Reinforcement, Social Learning

Cognitive Theory of Human Behavior



People's involvement with Multiple Systems



Ecosystem perspective

- ✦ Ecosystems perspective incorporates ideas from general systems theory and ecology
- ✦ Ecosystem model describe how human systems interact in their social and physical environments.

Ecosystem perspective

- ✦ Ecosystem perspective can help social workers arrange, integrate, and systematize knowledge about how people interrelate with each other and with their environments (Pillari, 1993)
- ✦ Many social workers draw upon the ecosystem perspective to understand the inter-relationships between people and their physical and social environments (Germain, 1979; Siporin, 1980, Germain & Gitterman, 1995)



The Ecological Perspective: Important Concept

- ✦ Social environment
- ✦ Transaction
- ✦ Energy
- ✦ Adaptation
- ✦ Coping
- ✦ Interdependence

Human systems

- ☀ Individuals
- ☀ Families
- ☀ Work groups
- ☀ Play groups
- ☀ Organization
- ☀ Neighborhoods
- ☀ Communities

Subsistem dan lingkungan

- ✚ Semua sistem adalah bagian dari sistem yang lebih besar, pada masa yang sama menjadi sistem yang lebih kecil
- ✚ Semua sistem terpisah dengan sistem lain oleh boundaries (sempadan) yang memisahkan dengan sistem yang lain
- ✚ Sempadan tersebut dapat terbuka dan tertutup
- ✚ Terjadi transaksi = pertukaran informasi dan energi

Ecosystem dan Implikasi bagi pekerjaan sosial

- ✦ Memberi fokus profesional yaitu interface hubungan antara orang dengan lingkungan sosial mereka
- ✦ Selari atau tidak antara orang dan lingkungan mereka
- ✦ Phenomena interface itu menyangkut transaksi (transaction) antara orang dengan lingkungan
- ✦ Transaksi itu sendiri merupakan pertukaran dalam konteks tindakan atau aktivitas

Cont.

- ✦ Memberi asas kepada kerja sosial mengenai model kehidupan yang diasaskan oleh Germain dan Gitterman
- ✦ "Fit" antara individu/orang dengan lingkungannya
- ✦ Pekerja sosial menolong klien >>>dengan cara menciptakan perubahan lingkungan fizikal dan sosial klien untuk meningkatkan kemampuan klien berfungsi secara efektif

Sistem Klien dalam pekerjaan sosial

- ✦ Microlevel >> individual, families, and group
- ✦ Midlevel >> formal group and organizations
- ✦ Macrolevel >> community, society, world
community, professional system of social work

Implikasi kepada metode intervensi pekerjaan sosial

- ✦ Microlevel >>>>> Social Case Work
- ✦ Midlevel >>>>>> Social Group Work
- ✦ Macrolevel >>>>> Community Organization

● Kebutuhan Model Generalis Integratif

- ✦ Model Integrated Generalist Model yang mengintegrasikan semua kaedah kerja sosial
- ✦ Keberkesanan intervensi sehingga perlu model intervensi yang integratif
- ✦ Proses adaptasi dan penyelesaian masalah klien melibatkan sistem dan sub sistem lain yang saling berkaitan